

Balanço
Demonstração de Resultados
Anexo ao Balanço e DR
Relatório de Gestão



**DOURO
SUPERIOR**

Associação de
Desenvolvimento

Exercício de 2011

ANEXO AO BALANÇO E À DEMONSTRAÇÃO DOS RESULTADOS

1. Identificação da entidade

A Douro Superior Associação de Desenvolvimento desenvolve a sua actividade na seguinte área:

- Promoção e desenvolvimento da Região.

O seu território engloba quatro concelhos a saber:

Freixo de Espada à Cinta, Mogadouro, Torre de Moncorvo e Vila Nova de Foz Côa.

A entidade é uma associação sem fins lucrativos, com sede na Avenida dos Combatentes da Grande Guerra – 5160 Torre de Moncorvo.

Estas demonstrações financeiras foram aprovadas pela Direcção em Março de 2011.

2. Referencial contabilístico de preparação das demonstrações financeiras


As demonstrações financeiras foram elaboradas N de acordo com as Normas Contabilísticas e de Relato Financeiro (NCRF-PE).

Capital próprio em 31 de Dezembro de N de acordo com o NCRF	94.442,61 €
---	-------------

Administração/gerência

31-12-2011

Técnico de Contas Nº 64027



3. Principais políticas contabilísticas

As principais políticas contabilísticas aplicadas na elaboração destas demonstrações financeiras estão descritas abaixo. Estas políticas têm sido consistentemente aplicadas todos os anos, salvo indicação em contrário.

3.1 Bases de mensuração

As demonstrações financeiras foram preparadas segundo o princípio do custo histórico.

3.2 Activos fixos tangíveis


As amortizações foram calculadas pelo método das quotas constantes, tendo-se aplicado as taxas máximas legalmente em vigor.

Equipamento básico	3-5 anos
Viaturas	4 anos
Equipamento administrativo	3-8 anos

Administração/gerência

31-12-2011

Técnico de Contas Nº 64027



ANEXO AO BALANÇO E À DEMONSTRAÇÃO DOS RESULTADOS


3.3 Subsídios

Os subsídios só são reconhecidos quando recebidos ou após existir segurança de que a Associação cumprirá as condições a eles associadas.

Os subsídios à exploração são reconhecidos na demonstração dos resultados de forma sistemática durante os períodos em que são reconhecidos os gastos que os mesmos visam compensar.

Os subsídios aos investimentos são inicialmente levados aos capitais próprios, sendo subsequentemente transferidos para resultados durante a vida estimada do respectivo activo subsidiado.

Administração/gerência



31-12-2011

Técnico de Contas Nº 64027



ANEXO AO BALANÇO E À DEMONSTRAÇÃO DOS RESULTADOS


4. Activos fixos tangíveis

	Equipamento básico e de transporte	Equipamento administ. e outros	€ Total
1 de Janeiro de N-1			
Valor de aquisição ou reavaliado	59935,49	96146,13	156081,6
Depreciação acumulada	-38463,48	-81190,7	-119654
Valor líquido	21472,01	14955,43	36427,44
31 de Dezembro de N-1			
Valor líquido em 1 de Janeiro de N-1	21472,01	14955,43	36427,44
Excedente de revalorização	0	0	0
Aquisições	7312,36	770,39	8082,75
Alienação	0	0	0
Depreciação do exercício	-8379,71	-7441,12	-15820,8
Valor líquido em 31 de Dezembro de N-1	20.404,66	8284,7	28.689,36
31 de Dezembro de N-1:			
Valor de aquisição ou reavaliado	67247,85	96916,52	164164,4
Depreciação acumulada	-46843,19	-88631,82	-135475
Valor líquido	20404,66	8284,7	28689,36

Administração/gerência

31-12-2011

Técnico de Contas Nº 64027




ANEXO AO BALANÇO E À DEMONSTRAÇÃO DOS RESULTADOS

	Equipamento básico e de Transporte	Equipamento administrativo e outros	Total	€
31 de Dezembro de N				
Valor líquido em 1 de Janeiro de N	20404,66	8284,7	28689,36	
Aquisições	0,00	0,00	0,00	
Alienações	0,00	0,00	0,00	
Depreciação do exercício	-7291,34	-3697,18	-10988,52	
Valor líquido em 31 de Dezembro de N	13113,32	4587,52	17700,84	
31 de Dezembro de N				
Valor de aquisição	67.247,82	96916,52	164.164,34	
Depreciação acumulada	54.134,50	92329	146.463,50	
Valor líquido	13.113,32	4587,52	17.700,84	


5.Outros devedores

	N	N-1	€
Contas a receber de outros devedores	72.715,44	39.274,94	
Parcela corrente	72.715,44	39.274,94	

Administração/gerência

31-12-2011

Técnico de Contas Nº 64027




ANEXO AO BALANÇO E À DEMONSTRAÇÃO DOS RESULTADOS


6. Gastos com pessoal

	N	N-1	€
Salários	135.562,77	141.403,81	
Contribuição para a seg. social	27.786,51	29.128,82	
Seguros acidentes trabalho	2473,96	2.642,00	
Outros custos c/pessoal	8.936,67	14.909,14	
	174.759,91	188.083,77	

7. Gastos Financeiros Líquidos

	N	N-1
Juros suportados	-238,96	-330,74
	-238,96	-330,74

Administração/gerência



31-12-2011

Técnico de Contas Nº 64027



ANEXO AO BALANÇO E À DEMONSTRAÇÃO DOS RESULTADOS

8. Contingência

A Associação possui passivos contingentes respeitantes a garantias bancárias em curso.

As Garantias Bancárias resumem-se como se seguem:

A favor de :

IFAP


N	N-1	€
19.885,60	19.885,60	
19.885,60	19.885,60	

A garantia prestada ao IFAP refere-se ao projecto comp. 1 estando a Associação a cumprir as obrigações contratualmente estabelecidas.

Administração/gerência

31-12-2011

Técnico de Contas Nº 64027



ANEXO AO BALANÇO E À DEMONSTRAÇÃO DOS RESULTADOS

9. Fluxos de Caixa


Desagregação dos valores inscritos em caixa de depósitos Bancários em 31.12.2011 :

	<u>N</u>	<u>N-1</u>
Caixa	114,54	255,87
Depositos Bancários:		
DSAD - Proder (C.G.D.)	41.894,36	56.623,25
DSAD - Associados (C.G.D.)	13.708,88	10.430,85
DSAD - Associados (Credito Agricola)	1091,84	1175,04
Total	<u>56.809,62</u>	<u>68.485,01</u>

Administração/gerência

31-12-2011

Técnico de Contas Nº 64027



RUBRICAS		NOTAS	
		31.12.2011	31.12.2010
ACTIVO			
Activo não corrente			0,00 €
Activos fixos tangíveis		17.700,84 €	28.689,36 €
Propriedades de investimento			0,00 €
Activos intangíveis			0,00 €
Investimentos financeiros			0,00 €
Accionistas/sócios			0,00 €
		17.700,84 €	28.689,36 €
Activo Corrente			0,00 €
Inventários			0,00 €
Clientes		306,64 €	283,36 €
Adiantamentos a fornecedores		1.560,12 €	1.560,12 €
Estados e outros entes públicos		60.010,72 €	59.968,49 €
Accionistas/sócios		0,00 €	0,00 €
Outras contas a receber		79.162,53 €	58.258,49 €
Diferimentos		13.968,03 €	0,00 €
Outros activos financeiros		0,00 €	0,00 €
Caixa e depósitos bancários		84.332,53 €	96.438,57 €
		239.340,57 €	216.509,03 €
Total do activo		257.041,41 €	245.198,39 €
CAPITAL PRÓPRIO E PASSIVO			
Capital próprio			
Capital realizado		0,00 €	0,00 €
Ações (quotas) próprias		0,00 €	0,00 €
Outros instrumentos de capital próprio		0,00 €	0,00 €
Prémios de emissão		0,00 €	0,00 €
Reservas legais		5.611,48 €	5.611,48 €
Outras reservas		0,00 €	0,00 €
Resultados transitados		68.244,81 €	28.469,10 €
Excedentes de revalorização		0,00 €	0,00 €
Outras variações no capital próprio		10.516,33 €	21.505,01 €
		84.372,62 €	55.585,59 €
Resultado líquido do período		10.069,99 €	39.775,71 €
Total do capital próprio		94.442,61 €	95.361,30 €
Passivo			
Passivo não corrente			
Provisões		0,00 €	0,00 €
Financiamentos obtidos		0,00 €	0,00 €
Outras contas a pagar		0,00 €	0,00 €
		0,00 €	0,00 €
Passivo corrente			
Fornecedores			0,00 €
Adiantamentos de clientes		0,00 €	0,00 €
Estado e outros entes públicos		3.037,12 €	3.038,61 €
Accionistas/sócios		0,00 €	0,00 €
Financiamentos obtidos		0,00 €	0,00 €
Diferimentos		54,68 €	54,68 €
Outras contas a pagar		159.507,00 €	146.743,80 €
Outros passivos financeiros		0,00 €	0,00 €
		162.598,80 €	149.837,09 €
Total do passivo		162.598,80 €	149.837,09 €
Total do capital próprio e do passivo		257.041,41 €	245.198,39 €

Administração/Gerencia

Técnico de Contas




Entidade: DOURO SUPERIOR ASSOCIAÇÃO DE DESENVOLVIMENTO
DEMONSTRAÇÃO DOS RESULTADOS POR NATUREZAS

PERÍODO FINDO EM 31 DE DEZEMBRO DE 2011

UNIDADE MONETÁRIA €

RENDIMENTOS E GASTOS	NOTAS	PERÍODOS	
		N	N-1
Vendas e serviços prestados			
Subsídios à exploração		234.573,41 €	257.905,29 €
Variação nos inventários da produção		0,00 €	0,00 €
Trabalhos para a própria entidade		0,00 €	0,00 €
Custos das mercadorias vendidas e das matérias consumidas		0,00 €	0,00 €
Fornecimentos e serviços externos		60.795,59 €	40.193,65 €
Gastos com o pessoal		174.486,91 €	188.083,77 €
Imparidade de inventários (perdas/reversões)		0,00 €	0,00 €
Imparidade de dívidas a receber (perdas/reversões)		0,00 €	0,00 €
Provisões (aumentos/reduções)		0,00 €	0,00 €
Outras imparidades (perdas/reversões)		0,00 €	0,00 €
Aumentos/reduções de justo valor		0,00 €	0,00 €
Outros rendimentos e ganhos		23.596,15 €	26.342,32 €
Outros gastos e perdas		1.790,39 €	709,04 €
Resultado antes de depreciações, gastos de financiamentos e impostos		21.096,67 €	55.261,15 €
Gastos/reversões de depreciação e de amortização		10.988,52 €	15.900,82 €
Resultado operacional (antes de gastos de financiamento e impostos)		10.108,15 €	39.360,33 €
Juros e rendimentos similares obtidos		200,80 €	415,38 €
Juros e gastos similares suportados		238,96 €	0,00 €
Resultado antes de impostos		10.069,99 €	39.775,71 €
Imposto sobre o rendimento do período			0,00 €
Resultado líquido do período		10.069,99 €	39.775,71 €

Administração/Gerencia

Técnico de Contas nr. 64027

