

Balanço
Demonstração de Resultados
Anexo ao Balanço e DR
Relatório de Gestão



**DOURO
SUPERIOR**

Associação de
Desenvolvimento

Exercício de 2009

Empresa: Douro Superior Associação Desenvolvimento



ANEXO
AO
BALANÇO E DEMONSTRAÇÃO
DOS RESULTADOS

Exercício Económico de 2009

Administração/Gerência

31-12-2009

Técnico de Contas Nº



ANEXO AO BALANÇO E À DEMONSTRAÇÃO DOS RESULTADOS

Exercício 2009

1 Indicação e justificação das disposições do POC que, em casos excepcionais, tenham sido derogadas e dos respectivos efeitos nas demonstrações financeiras, tendo em vista a necessidade de estas darem uma imagem verdadeira e apropriada do activo, do passivo e dos resultados da associação.

Não foi derogada qualquer disposição do POC que afecte a imagem verdadeira e apropriada do activo, do passivo e dos resultados da associação.

2. Indicação e comentário das contas de balanço e da demonstração dos resultados cujos conteúdos não sejam comparáveis com os do exercício anterior.

A justificação do resultado líquido do presente exercício ser de - 4.816,89 € (quatro mil oitocentos dezasseis euros e oitenta e nove cêntimos negativos) é a seguinte:

Foi efectuado em Janeiro de 2010 o 3º Pedido de Pagamento, no que concerne à acção 3.5.1 – Funcionamento dos GAL, no montante de 40.812,18 € (Quarenta mil oitocentos e doze euros e dezoito cêntimos) referente aos meses de Outubro, Novembro e Dezembro de 2009 o que significa que os custos estão relatados em 2009 e os proveitos só irão ser mencionados em 2010, pois só se tornaram recebíveis em 2010, conforme norma contabilística e de relato financeiro 22.

No que se refere à acção 3.5.2- Funcionamento dos GAL, Aquisição de Competências e Animação – Componente 2 - PACA falta efectuar-se o pedido de pagamento do mês de Dezembro/2009 no montante de 5.177,87 € (cinco mil cento setenta e sete euros e oitenta e sete cêntimos).

3 Critérios valorimétricos utilizados relativamente às várias rubricas do Balanço e da Demonstração dos Resultados, bem como métodos de cálculo respeitantes aos ajustamentos de valor, designadamente amortizações e provisões.

As amortizações foram avaliadas a custo histórico.

As amortizações foram calculadas pelo método das quotas constantes, tendo-se aplicado as taxas máximas legalmente em vigor.

Administração/gerência

31-12-2009

Técnico de Contas Nº 64027

ANEXO AO BALANÇO E À DEMONSTRAÇÃO DOS RESULTADOS

7 Número médio de pessoas ao serviço da empresa, no exercício, repartido por empregados e assalariados.

O número médio de pessoas ao serviço da Associação, no exercício, foi de 7 efectivos.



8 Comentário às contas 43.1 “ Despesas de Instalação” e 43.2 “ Despesas de investigação e de desenvolvimento”

431 – Despesas de Instalação: os valores registados dizem respeito a estudos e projectos.

Administração/gerência

31-12-2009

Técnico de Contas Nº 64027

Nota 10 - Amortizações e Ajustamentos

Rubricas	Saldo inicial	Reforço	Anulação/reversão	Exercício 2008	
					Saldo final
Imobilizações Incorpóreas					
Despesas de Instalação	98.761,99 €	0,00 €	0,00 €		98.761,99 €
Despesas de invest. E de desenvol.	0,00 €	0,00 €	0,00 €		0
Propriedade industrial e outros direitos	0,00 €	0,00 €	0,00 €		0
Trespases	0,00 €	0,00 €	0,00 €		0
	98.761,99 €	0,00 €	0,00 €		98.761,98 €
Imobilizações corpóreas					
Terrenos e rec. Naturais	0,00 €	0,00 €	0,00 €		0,00 €
Edifícios e outras construções	0,00 €	0,00 €	0,00 €		0,00 €
Equipamento básico	5.838,48 €	0,00 €	0,00 €		5.838,48 €
Equipamento de transporte	32.625,00 €	0,00 €	0,00 €		32.625,00 €
Ferramentas e utensílios	678,12 €	0,00 €	0,00 €		678,12 €
Equipamento administrativo	77.796,58 €	0,00 €	0,00 €		77.796,58 €
Taras e vasilhames	0,00 €	0,00 €	0,00 €		0,00 €
Outras imobilizações corpóreas	2.716,00 €	0,00 €	0,00 €		2.716,00 €
	119.654,18	0,00 €	0,00 €		119.654,18
Investimentos financeiros					
Títulos e outras aplicações financeiras	0,00 €	0,00 €	0,00 €		0,00
Outros empréstimos concedidos	0,00 €	0,00 €	0,00 €		0,00
	0,00 €	0,00 €	0,00 €		0,00

Administração/Gerência

31-12-2009

Técnico de Contas nr. 64027



ANEXO AO BALANÇO E À DEMONSTRAÇÃO DOS RESULTADOS

28 Discriminação das dívidas incluídas na conta "Estado e outros entes públicos" em situação de mora

As dívidas ao estado dizem respeito aos encargos sobre remunerações do pessoal, referente ao mês de Dezembro, a liquidar no exercício seguinte de acordo com os prazos legais estabelecidos.

Administração/gerência

31-12-2009

Técnico de Contas Nº 64027



Nota 45 - Demonstração de resultados financeiros

Custos e perdas	Exercícios		Proveitos e ganhos	Exercícios	
	2009	2008		2009	2008
68.1 Juros suportados	0,00 €	0,00 €	78.1 Juros Obtidos	2.510,21 €	4.265,82 €
68.2 Perdas emp. Grupo e assoc.	0,00 €	0,00 €	78.2 Ganhos emp. Grupo Assoc.	0,00 €	0,00 €
68.3 Amort. Inv. em imóveis	0,00 €	0,00 €	78.3 Rendimentos de imóveis	0,00 €	0,00 €
68.4 Ajust. Aplic. Financeiras	0,00 €	0,00 €	78.4 Rendimentos de part. Capital	0,00 €	0,00 €
68.5 Difer.câmbio desf.	0,00 €	0,00 €	78.5 Dif. Cambios favoráveis	0,00 €	0,00 €
68.6 Desc. P. pag. Concedidos	0,00 €	0,00 €	78.6 Desc. De pronto pag. Obtidos	0,00 €	0,00 €
68.7 Perdas alien. Aplic.tesour.	0,00 €	0,00 €	78.7 Ganhos alienação aplic. Tesouraria	0,00 €	0,00 €
68.8 Outros custos perdas financ.	2.789,78 €	2.644,50 €	78.8 Reversões out. prov. Ganhos financ.	0,00 €	0,00 €
Resultados financeiros	-279,57 €	1.423,51 €			
	2.510,21 €	4.265,82 €		2.510,21 €	4.265,82 €

Administração/Gerência

31-12-2009

Técnico de Contas nr. 64027

Nota 46 - Demonstração de resultados extraordinarios

Custos e perdas	Exercícios		Proveitos e ganhos	Exercícios	
	2009	2008		2009	2008
69.1 Donativos	0,00 €	0,00 €	79.1 Restituição de impostos	0,00 €	0,00 €
69.2 Dívidas incobráveis	0,00 €	0,00 €	79.2 Recuperação de dívidas	0,00 €	0,00 €
69.3 Perdas em existências	0,00 €	0,00 €	79.3 Ganhos em existências	0,00 €	0,00 €
69.4 Perdas em imobilizações	0,00 €	0,00 €	79.4 Ganhos em imobilizações	0,00 €	4.351,46 €
69.5 Multas e penalidades	0,00 €	0,00 €	79.5 Benef. penalidades cont.	0,00 €	0,00 €
69.6 Aumentos amortizações	0,00 €	0,00 €	79.6 Redução de provisões	0,00 €	0,00 €
69.7 Correções Exerc. Ant.	0,00 €	0,00 €	79.7 Correções rel. Exerc. Ant.	0,00 €	0,00 €
69.8 O. custos e perdas extra.	0,00 €	0,00 €	79.8 out. prov. ganhos extra.	17.272,96 €	19.129,60
Resultados extraordinarios	17.272,96 €	23.481,06 €			
	17.272,96 €	23.481,06 €		17.272,96 €	23.481,06 €

Administração/Gerência

31-12-2009

Técnico de Contas nr. 64027

Entidade: DOURO SUPERIOR ASSOCIAÇÃO DE DESENVOLVIMENTO
DEMONSTRAÇÃO DOS RESULTADOS POR NATUREZAS

PERÍODO FINDO EM 31 DE DEZEMBRO DE 2011

UNIDADE MONETÁRIA €

RENDIMENTOS E GASTOS	NOTAS	PERÍODOS	
		N	N-1
Vendas e serviços prestados			
Subsídios à exploração		234.573,41 €	257.905,29 €
Variação nos inventários da produção		0,00 €	0,00 €
Trabalhos para a própria entidade		0,00 €	0,00 €
Custos das mercadorias vendidas e das matérias consumidas		0,00 €	0,00 €
Fornecimentos e serviços externos		60.795,59 €	40.193,65 €
Gastos com o pessoal		174.486,91 €	188.083,77 €
Imparidade de inventários (perdas/reversões)		0,00 €	0,00 €
Imparidade de dívidas a receber (perdas/reversões)		0,00 €	0,00 €
Provisões (aumentos/reduções)		0,00 €	0,00 €
Outras imparidades (perdas/reversões)		0,00 €	0,00 €
Aumentos/reduções de justo valor		0,00 €	0,00 €
Outros rendimentos e ganhos		23.596,15 €	26.342,32 €
Outros gastos e perdas		1.790,39 €	709,04 €
Resultado antes de depreciações, gastos de financiamentos e impostos		21.096,67 €	55.261,15 €
Gastos/reversões de depreciação e de amortização		10.988,52 €	10.988,52 €
Resultado operacional (antes de gastos de financiamento e impostos)		10.108,15 €	44.272,63 €
Juros e rendimentos similares obtidos		200,80 €	2.510,21 €
Juros e gastos similares suportados		238,96 €	2.789,78 €
Resultado antes de impostos		10.069,99 €	43.993,06 €
Imposto sobre o rendimento do período			0,00 €
Resultado líquido do período		10.069,99 €	43.993,06 €

Administração/Gerencia

Técnico de Contas nr. 64027

Balanco (Artigo 3º do DEC-LEI nº 410/89)

Balanco (Anexo 5 - 00 DEC 2008) = 410/87									
	Exercícios								
	2009			2008					
	AB	AA	AL	AL					
Activo					Capital Próprio e Passivo				
Imobilizado					Capitais Próprios				
	Imob. Incorporáveis	98.761,99 €	98.761,98 €	0,01 €	0,01	Capital			
	Imob. Corpóreas	156.081,62 €	119.654,18 €	36.427,44 €	47.611,81 €	Prémios de emissão de acções			
	Invest. Financeiros	0,00 €	0,00 €	0,00 €	0,00 €	Reservas de reavaliação			
		253.372,86 €	218.416,16 €	36.427,44 €	47.611,82 €	Reservas Legais			
Circulante					Resultados transitados				
					Restantes reservas e out. C.P.				
					Resultados transitados				
					Sub. Total				
					Resultado líquido do exercício				
					Dividendos antecipados				
					Total do Capital Próprio				
					Passivo				
					Provisão				
					Dividas a terceiros				
Existência	0,00 €	0,00 €	0,00 €	0,00 €					
Dívidas de terceiros	0,00 €	0,00 €	0,00 €	0,00 €					
Médio e longo prazo	160.326,68 €	0,00 €	160.326,68 €	256.636,71 €					
Curto Prazo	0,00 €			149.920,97 €					
Títulos Negociáveis	102.099,18 €		102.099,18 €	406.557,68 €					
Dep. bancários e caixa	262.425,86 €	0,00 €	262.425,86 €						
Acréscimo e diferimentos					Acréscimos e diferimentos				
	73,07 €	0,00 €	73,07 €	0,00 €					
	73,07 €	0,00 €	73,07 €	0,00 €					
Total do Activo	515.871,79 €	218.416,16 €	298.926,37 €	454.169,50 €	Total(Capital Próprio +Passivo)				
					Exercícios				
					2009	2008			
						</			

Técnico de Contas nº.64027

Administração/gerência

31-12-2009

Técnico de Contas nº.64027

DEMONSTRAÇÃO DOS RESULTADOS POR NATUREZAS(ARTIGO 3º DO D.L. 410/89)

CUSTOS E PERDAS	Exercicio			
	2008		2007	
CMVMC	0,00 €		0,00 €	0,00 €
Fornec. E serviços externos	61.587,45 €		119.269,34 €	119.269,34 €
Custo com o pessoal				
Remuneração	124.372,70 €		111.777,90 €	
Encargos Sociais:				
Pensões			0,00 €	
Outros	43.523,74 €		39.747,71 €	151.525,61 €
Amort.do Imob.corpóreo e incorpóreo	12.655,12 €		20.095,57 €	
Ajustamentos			0,00 €	
Provisões			0,00 €	20.095,57 €
Impostos	264,89 €		474,21 €	
Outros custos e perdas Operacionais	500,00 €		500,00 €	974,21 €
A		242.903,90 €		291.864,73 €
Amort./ajust.aplic. e invest. fin.	0,00 €		0,00 €	
Juros e custos similares	2.789,78 €	2.789,78 €	2.842,31 €	2.842,31 €
C		245.693,68 €		294.707,04 €
Custos e perdas extraordinários	18,02 €	18,02 €		0,00 €
E		245.711,70 €		294.707,04 €
Imposto sobre rendimento exercício		0,00 €		0,00 €
G		245.711,70 €		294.707,04 €
Resultado líquido do exercício				90.846,80 €
				385.553,84 €
PROVEITOS E GANHOS				
Vendas e prestações de serviços		0,00 €		0,00 €
Variação da produção		0,00 €		0,00 €
Trabalho para própria empresa		0,00 €		0,00 €
Subsídios à exploração	191.785,23 €		345.415,71 €	
Proveitos suplementares	0,00 €		0,00 €	
Outros proveitos ganhos operacionais	29.326,41 €		12.391,25 €	
Reversões amort. Ajustamentos	0,00 €	221.111,64 €	0,00 €	357.806,96 €
B		221.111,64 €		357.806,96 €
Rendimentos participação capital			0,00 €	
Rend. Títulos neg/outras aplic. Financ.			0,00 €	
Outros juros e proveitos similares:	2.510,21 €	2.510,21 €	4.265,82 €	4.265,82 €
D		223.621,85 €		362.072,78 €
Proveitos e ganhos extraordinários	17.272,96 €	17.272,96 €	23.481,06 €	23.481,06 €
F		240.894,81 €		385.553,84 €
Resumo:				
Resultados Operacionais (B)-(A)		-21.792,26 €		65.942,23 €
Resultados financeiros (D-B)-(C-A)		-279,57 €		1.423,51 €
Resultados correntes: (D)- C		-22.071,83 €		67.365,74 €
Result. líquido do Exercício (F)-(G)		-4.816,89 €		90.846,80 €

Administração/gerência

Técnicos de Contas nº 64027

31-12-2008